




## Activitat - Iniciació per la gravació de vídeos


### Activitat 1. Com t'imagines el teu vídeo?

Ara que ja ens hem presentat i hem dit el què més ens agrada, el què no ens agrada, i quin és el millor moment del dia, un cop vist diferents exemples de vídeos promocionals (Foutaises, de Jeunet i Caro, campanya evax Isabel Coixet, me gusta conducir BMW, videoclip El lado salvaje de la vida (Albert Pla), videoclip Red Hot Chilly Peppers basat en obres de Erwin Wurm, algun espot estrella damm...). Com t'imagines el teu vídeo?

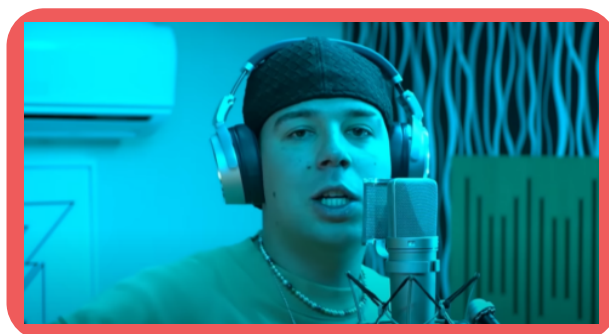
Juntament amb una parella explica-li com representaries les coses que més t'agraden del teu dia a dia. (10 minuts)




## Activitat 2. Explicació dels diferents plans




**PLA DE DETALL**



**PRIMER PLA**



**PLA MIG**



**PLA AMERICÀ**



**PLA SENCER**



**PLA GENERAL**

## Activitat 3. És hora de practicar amb el llapis!!!

**Recordeu!** Feu una llista dels materials que voleu portar pel pròxim dia i porteu alguns vídeos gravats en vertical.